

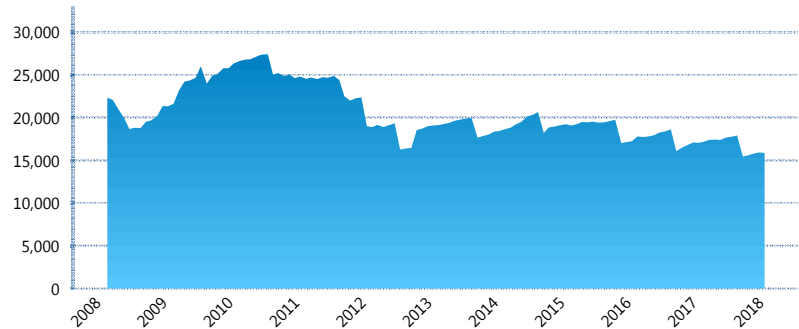
### I. INFORMACIÓN FINANCIERA

#### I) Detalles del Fondo

Detalles del Fondo	
Razón Social	Inbursa Siefore Básica 4, S.A. de C.V.
Inicio de Operaciones	05/03/2008
Tipo de Fondo	Básica
Clave Bolsa	INBURS4
Activos Administrados *	15,842
ISIN	MX54IN4T0025
Comisión Anual	0.97%
Administrador	Afore Inbursa, S.A. de C.V.
Director General	Lic. José Ignacio Jiménez Santos
Presidente del Consejo	Sandra Sosa Nasta

#### Activos Administrados \*

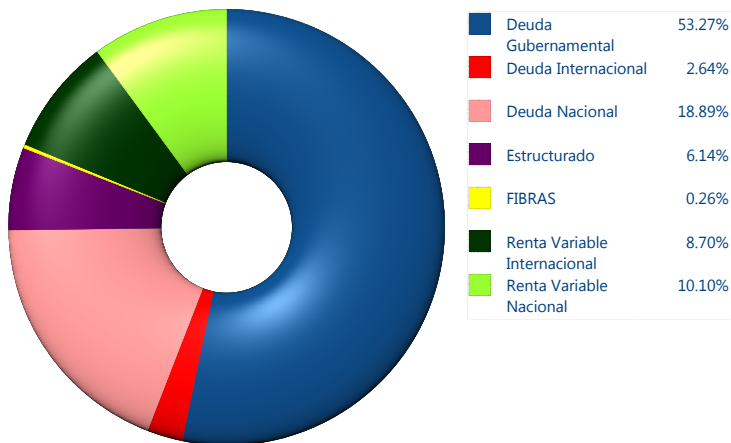
\$15,842



\*Cifras en millones de pesos

Contiene el efecto de fusiones, cortes transversales y transferencias por edad. Para mayor información consultar: <http://www.consar.gob.mx/gobmx/Aplicativo/Factsheets/EC/ECSAR.pdf>

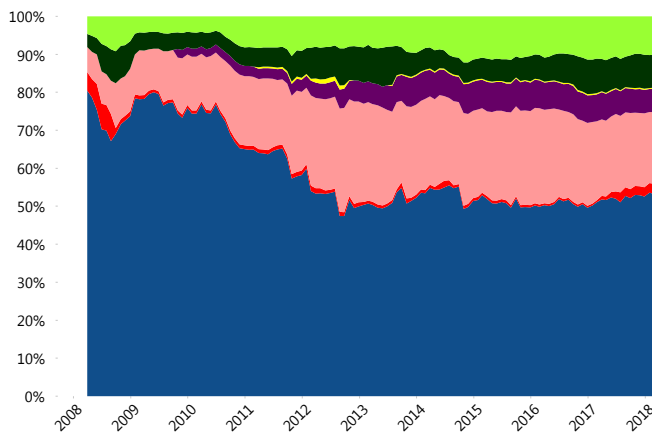
#### II) Inversiones



Tipo de Instrumento		Inbursa (SB4)	Sistema Básicas 4**
Renta Variable Nacional	Renta Variable Nacional	10.10%	7.80%
	<b>Total</b>	<b>10.10%</b>	<b>7.80%</b>
Renta Variable Internacional	Renta Variable Internacional	8.70%	20.86%
	<b>Total</b>	<b>8.70%</b>	<b>20.86%</b>
Mercancías	Mercancías	0.00%	0.40%
	<b>Total</b>	<b>0.00%</b>	<b>0.40%</b>
FIBRAS	FIBRAS	0.26%	2.39%
	<b>Total</b>	<b>0.26%</b>	<b>2.39%</b>
Estructurado	Estructurados	6.14%	5.30%
	<b>Total</b>	<b>6.14%</b>	<b>5.30%</b>
Deuda Nacional	Aerolíneas	0.00%	0.02%
	Alimentos	0.00%	0.57%
	Automotriz	0.00%	0.28%
	Banca de Desarrollo	0.00%	1.20%
	Bancario	1.15%	1.05%
	Bebidas	0.00%	0.62%
	Cemento	0.00%	0.05%
	Centros Comerciales	0.00%	0.10%
	Consumo	0.00%	0.29%
	Deuda CP	0.00%	0.00%
	Empresas Productivas del Estado	3.99%	2.09%
	Estados	0.58%	0.42%
	Europeos	4.44%	3.11%
	Grupos Industriales	1.37%	0.52%
	Infraestructura	4.27%	3.46%
	Inmobiliario	0.00%	0.13%
	Otros	0.00%	0.98%
	Papel	0.00%	0.05%
	Serv. Financieros	0.00%	0.49%
	Siderúrgica	0.00%	0.01%
	Telecom	0.83%	1.04%
	Transporte	0.00%	0.58%
	Vivienda	2.27%	1.28%
	<b>Total</b>	<b>18.89%</b>	<b>18.34%</b>
Deuda Internacional	Deuda Internacional	2.64%	0.93%
	<b>Total</b>	<b>2.64%</b>	<b>0.93%</b>
Deuda Gubernamental	BONDES	0.00%	0.38%
	BONOS	0.89%	13.85%
	BPA182	0.00%	0.01%
	CBIC	0.00%	2.64%
	CETES	33.87%	3.07%
	DEPBMX	0.00%	0.00%
	REPORTO	1.16%	2.12%
	UDIBONO	17.35%	20.92%
	UMS	0.00%	0.99%
	<b>Total</b>	<b>53.27%</b>	<b>43.98%</b>
<b>Total</b>	<b>100.00%</b>	<b>100.00%</b>	

\*\*Considera las inversiones de todo el grupo de SIEFORES Básicas 4 Cifras al cierre de febrero de 2018

#### Evolución de Inversiones



### III) Desempeño

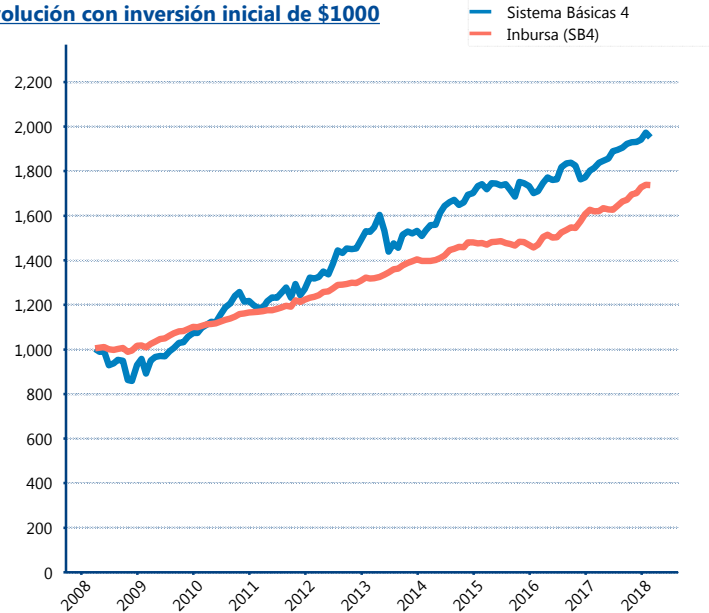
#### Rendimiento Bolsa

Tipo	Inbursa (SB4)	Sistema Básicas 4
1 año	6.99%	7.36%
2 años	8.50%	6.61%
3 años	5.41%	3.69%
5 años	5.55%	4.82%

#### Indicador de Rendimiento Neto

Siefore	IRN %
Profuturo (SB4)	8.05%
SURA (SB4)	7.58%
Banamex (SB4)	7.09%
Coppel (SB4)	6.66%
Metlife (SB4)	6.41%
Azteca (SB4)	6.38%
PensionISSSTE (SB4)	6.30%
XXI-Banorte (SB4)	6.27%
Principal (SB4)	6.26%
<b>Inbursa (SB4)</b>	<b>5.56%</b>
Invercap (SB4)	5.35%
Promedio Simple	6.54 %
Promedio Ponderado	6.80 %

#### Evolución con inversión inicial de \$1000



Construido con el precio de la Siefore registrado en la Bolsa Mexicana de Valores

### IV) Medidas de sensibilidad y riesgos

#### Evolución del Plazo Promedio Ponderado

